

ENJOY & RELAX[®]

TORNADO
air circulator 3D



Manuale di istruzioni

MACOM[®]

Art. 993



ISTRUZIONI E AVVERTENZE PER UN USO CORRETTO E SICURO

Leggere attentamente le istruzioni e le avvertenze contenute nel presente libretto e conservarle per ulteriori consultazioni per tutta la vita del prodotto, esse infatti forniscono indicazioni importanti per quanto riguarda la funzionalità e la sicurezza nell'installazione, nell'uso e nella manutenzione del prodotto.

Precauzioni

Quando si usano apparecchiature elettriche è importante rispettare alcune precauzioni fondamentali fra cui le seguenti per ridurre il rischio di incendio, shock elettrici o lesioni:

- Assicurarsi che il voltaggio elettrico indicato sull'apparecchio corrisponda a quello della vostra rete elettrica.
- Non lasciare l'apparecchio incustodito quando è collegato; scollegarlo dalla presa elettrica dopo ogni uso o prima di pulirlo.
- E' necessaria massima attenzione quando si utilizza l'apparecchio in presenza di bambini; questo apparecchio non è un giocattolo. Si consiglia di posizionarlo lontano dalla loro portata.
- Utilizzare l'apparecchio solo come raccomandato in questo manuale. Non utilizzarlo per scopi diversi.
- Non usare l'apparecchio se il cavo elettrico o la spina risultano danneggiati o se l'apparecchio stesso risulta difettoso. In caso di guasto non tentare di riparare l'apparecchio; qualsiasi intervento deve essere effettuato da personale autorizzato. Contattare Ma-com.
- Non toccare l'apparecchio o il cavo di alimentazione con le mani bagnate.
- Non tirare il cavo, non trasportare l'apparecchio afferrandolo dal cavo. Non chiudere il cavo tra le porte e non avvolgerlo su oggetti taglienti o spigoli vivi.
- Per scollegare l'apparecchio, disinserire la spina di alimentazione dalla presa elettrica. Non tirare il cavo.
- Questo apparecchio è destinato **unicamente ad uso domestico**.
- Prima di procedere con la pulizia spegnere l'apparecchio e disinserire la spina.

- Non utilizzare l'apparecchio in ambienti in cui siano presenti liquidi o gas infiammabili tra cui vernici, benzina, solventi ecc..
- Il cavo di alimentazione non deve essere posizionato sotto tappeti e/o passatoie, al fine di evitare che possa essere danneggiato o che surriscaldandosi possa creare un pericolo di incendio.
- Per prevenire scosse elettriche o folgorazioni tenere l'unità asciutta.
- Spegnere e disinserire la spina quando l'apparecchio non è in uso o se lo si vuole spostare.
- Non inserire oggetti nella ventola.
- Non inserire le dita della mano nella ventola quando l'apparecchio è in funzione. Prestare attenzione ai bambini.
- Al fine di evitare rischi di incendio non coprire l'unità, con carta, cartone, plastica, fogli metallici o altro materiale infiammabile, quando è in funzione. Tenere l'unità lontana da fonti di calore.
- Non spruzzare insetticidi in prossimità dell'apparecchio.
- Collocare l'apparecchio su una superficie piana.
- Non utilizzare in spazi esterni. Solo ad uso interno.
- Non posizionare alcun oggetto sull'apparecchio. Non coprire la ventola del ventilatore mentre è in uso.
- Non utilizzare l'apparecchio in ambienti umidi come bagni, lavanderie, piscine e vasca idromassaggio; pericolo di folgorazione.
- Non utilizzare l'apparecchio in prossimità di una finestra aperta, in caso di mal tempo la pioggia può creare un pericolo elettrico.
- Non immergere l'apparecchio in acqua o altri liquidi.
- Non utilizzare l'apparecchio a seguito di malfunzionamento. Contattare Macom.
- Tenere i bambini lontani dalla ventola quando in attività.
- Non posizionare l'apparecchio su superfici calde.
- Evitare di condividere la presa elettrica con altri dispositivi tramite prese multiple.
- Per disconnettere l'apparecchio premere il pulsante OFF e poi rimuovere la spina dalla presa.
- Non appendere o montare l'apparecchio su una parete o su un soffitto.
- Non utilizzare contemporaneamente per il telecomando batterie nuove e usate.

- Estrarre le batterie dal telecomando quando non viene utilizzato per lungo periodo.
- Attenzione: un utilizzo non corretto può danneggiare l'apparecchio e/o arrecare lesioni.

Attenzione

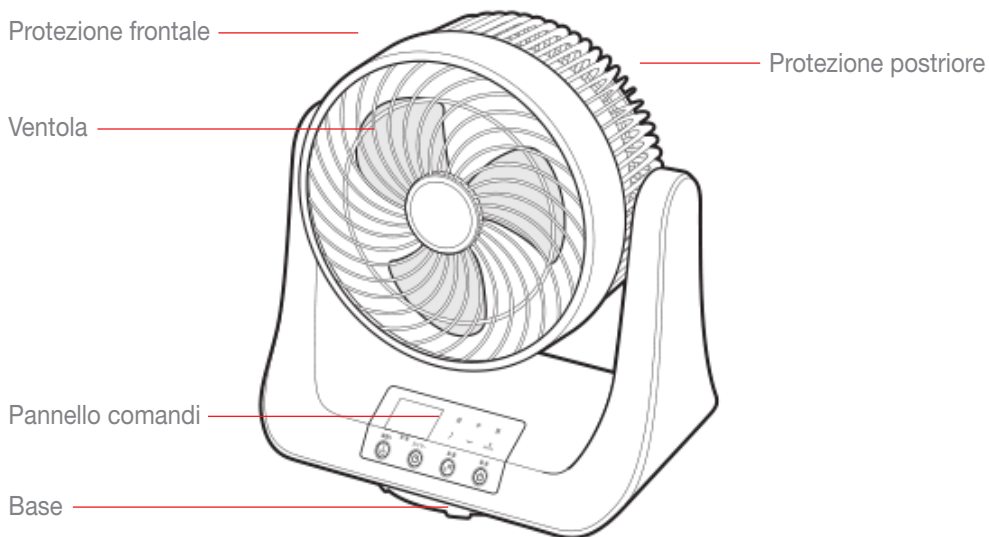
Questo apparecchio non può essere utilizzato da persone (inclusi bambini) con capacità fisiche, sensoriali o mentali ridotte o prive di esperienza e conoscenza, a meno che, sotto supervisione di una persona responsabile della loro sicurezza, non siano state date loro istruzioni riguardanti l'uso dell'apparecchio.

I bambini dovranno essere supervisionati al fine di assicurarsi che non giochino con l'apparecchio.

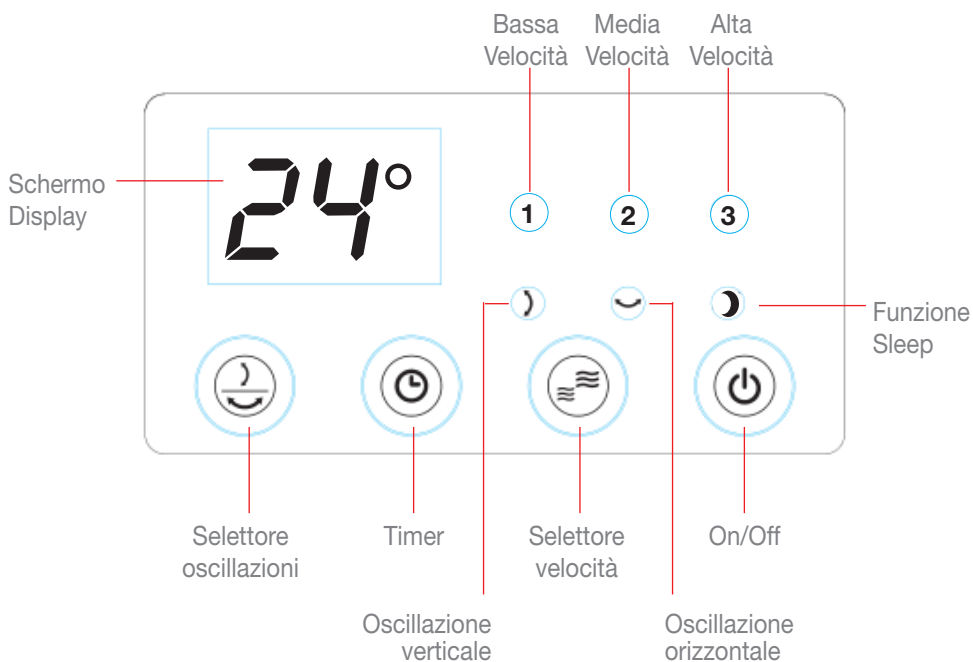
I sacchetti in polietilene utilizzati per l'imballaggio possono essere pericolosi. Tenere questi sacchetti fuori della portata di bambini e neonati. La pellicola sottile può infatti aderire a naso e bocca e impedire la respirazione. Un sacchetto non è un giocattolo.

DESCRIZIONE PRODOTTO

IMPORTANTE: per attivare la garanzia è necessario registrarsi al sito:
www.macomsrl.it/garanzia





PANNELLO COMANDI








FUNZIONAMENTO

I pulsanti sono touch; un tocco delicato consente il funzionamento ottimale. Collegare l'apparecchio ad una presa elettrica. Un cicalino emetterà un doppio Beep.


1 - Premere il pulsante **ON/OFF** : l'apparecchio entrerà in funzione a velocità 1 bassa.

2 - **SPEED** : è possibile scegliere tra 3 differenti velocità del flusso d'aria. BASSA 1, MEDIA 2 e ALTA 3, ad ogni pressione le corrispondenti spie led si illuminano.

3 - **TIMER** : permette di scegliere il tempo desiderato di funzionamento con spegnimento automatico: min. 1h, max 10 ore. Incremento di 1h ad ogni pressione del pulsante.




4 - **FUNZIONE SLEEP** : si attiva premendo per tre secondi il pulsante  **TIMER**. In modalità SLEEP l'apparecchio si accende e si spegne ad intervalli diversi per 7 ore. Sul display per alcuni secondi si illuminano contemporaneamente il "7" ed il simbolo dell'orologio . Dopodiché il display ritorna a segnalare la temperatura ambiente e il simbolo  rimane attivo e visibile.


In modalità SLEEP il ventilatore funziona per 1h, per poi arrestarsi per 30 minuti. Riprenderà il funzionamento per 30 minuti, per poi arrestarsi per 10 minuti. Riprenderà per 5 minuti, per poi arrestarsi per 10 minuti. Questo ciclo si ripeterà nell'arco delle 7 ore. Al termine l'apparecchio si spegnerà automaticamente.

Impostando la modalità SLEEP si accende sul pannello di controllo il corrispondente simbolo .

In modalità SLEEP l'apparecchio mantiene la velocità del flusso d'aria impostata.

Nota:

Se si desidera disattivare la funzione SLEEP occorre premere il pulsante del  **TIMER** per altri 3 secondi, sul display apparirà "0" e il simbolo  lampeggerà per qualche secondo. Dopodiché ricomparirà la lettura della temperatura ambiente. In alternativa spegnere l'apparecchio premendo il tasto  **ON/OFF**

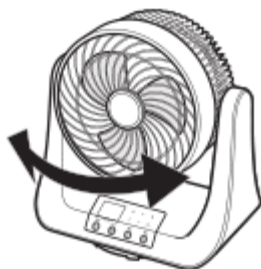
5 - **OSC** : premere il tasto SELETTORE OSCILLAZIONI una volta per attivare la funzione oscillante orizzontale. Premere una seconda volta il pulsante per attivare la funzione oscillante verticale. Premere il pulsante una terza volta per attivare entrambe le oscillazioni contemporaneamente. Ad ogni scelta la spia luminosa corrispondente si illuminerà. Per arrestare l'oscillazione premere nuovamente il pulsante.

Note:

Dopo circa un minuto la luminosità delle luci LED sul display si riduce del 30%.

È possibile visualizzare sul display la temperatura ambiente tranne quando si attiva la funzione **TIMER**.

oscillazione
orizzontale
fino a 60°



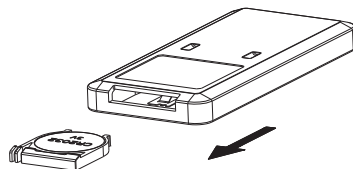
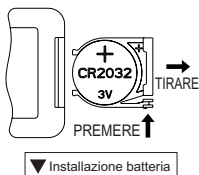
oscillazione
verticale
fino a 90°



doppia oscillazione
simultanea
orizzontale fino a 60°
verticale fino a 90°







TELECOMANDO



Uso del telecomando

1. Per attivare il telecomando, rimuovere la protezione proteggi batterie.
2. Puntare il telecomando in direzione dell'apparecchio.
Quando la batteria è scarica sostituirla come mostrato sopra.
3. Aprire lo sportello della batteria sul retro del telecomando e inserire una batteria di tipo 3V CR2032.
Al momento dell'inserimento fare attenzione al polo positivo o negativo.

| | | | |
|---|---|--|---|
|  ON/OFF | Accensione Spegnimento |  SPEED | Velocità: BASSA 1, MEDIA 2 e ALTA 3 |
|  TIMER | Timer, fino a 10 ore (incremento di 1H). 1H, 2H, 3H |  OSC | Selettore oscillazioni: orizzontale verticale |

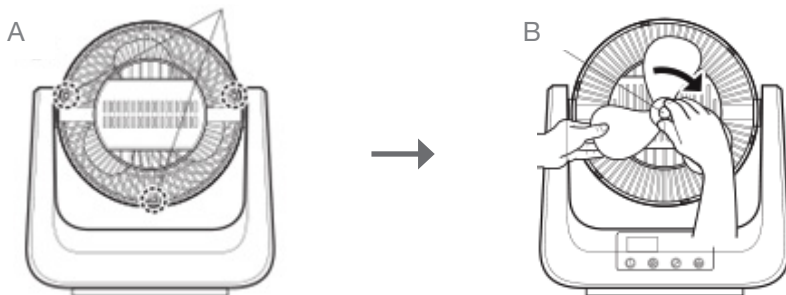


PULIZIA E MANUTENZIONE

Spegnere l'apparecchio. Rimuovere la spina dalla presa.

Per pulire la ventola svitare le tre viti poste sulla protezione posteriore (vedi figura A).

Afferrare e tenere ferma la ventola, ruotare il perno di blocco in senso orario in modo da svitarlo. Una volta svitato rimuovere la ventola tirandola verso di sé. (vedi figura B).



Pulire la ventola. Assicurarsi che sia completamente asciutta prima di reinstallarla.

Non bagnare il pannello di controllo. Non immergere l'apparecchio e il cavo in acqua o in altri liquidi.

Quando non utilizzato riporre l'apparecchio in un luogo asciutto e pulito.

CARATTERISTICHE TECNICHE

Modello: **TORNADO**

Velocità dell'aria: **4,19 metro/secondo**

Portata massima del ventilatore: **25,43 m³/min**

Livello sonoro: **dB(A)58,84**

Voltaggio: **220-240V ~ 50-60Hz**

Potenza: **45W**

Peso: **2,4 kg**

Dimensioni: **L 28,8 x P 19,4 x H 32,3 cm**

Colore: **bianco**

SPIEGAZIONE DEI SIMBOLI

ISTRUZIONI E AVVERTENZE PER LO SMALTIMENTO DEL PRODOTTO

Questo prodotto è conforme alla direttiva comunitaria vigente sullo smaltimento e la gestione dei rifiuti di apparecchiature elettriche ed elettroniche. Il simbolo del “contenitore di spazzatura barrato” riportato sul prodotto indica che lo stesso è soggetto a regime di raccolta separata previsto per le apparecchiature elettriche ed elettroniche e che pertanto non va smaltito come normale rifiuto urbano. Il prodotto quando raggiunge la fine del proprio ciclo di vita non dovrà essere smaltito con i rifiuti domestici bensì attraverso gli appositi sistemi di raccolta dei rifiuti delle apparecchiature elettriche ed elettroniche. Nel caso di acquisto di una nuova apparecchiatura di tipo equivalente sarà facoltà dell'utente riconsegnare il prodotto al venditore il quale provvederà al ritiro gratuito dello stesso ed al trasporto presso i centri di raccolta differenziata. Si raccomanda uno scrupoloso rispetto delle norme sull'uso e sullo smaltimento del prodotto al fine di evitare la dispersione di sostanze pericolose che potrebbero causare effetti negativi per l'ambiente e per la salute umana. Un corretto smaltimento del prodotto favorisce il riciclo dei materiali di cui è composto il prodotto. Lo smaltimento abusivo dei rifiuti delle apparecchiature elettriche ed elettroniche è punito dalla legge e comporta l'irrogazione delle sanzioni previste dalla legge medesima.



Questo apparecchio è conforme alle direttive dell'Unione Europea pertinenti e applicabili.



L'apparecchio è protetto da un doppio isolamento.

GARANZIA CONVENZIONALE

IMPORTANTE: per attivare la garanzia è necessario registrarsi al sito:
www.macomsrl.it/garanzia

Macom S.r.l. - Via G. da Procida, 10 - 20149 Milano

La presente Garanzia Convenzionale lascia impregiudicati i diritti spettanti ai consumatori sulla base del D.lgs. 206/2005 - "Codice del Consumo" - in attuazione della direttiva 1999/44/CE.

Macom S.r.l. garantisce che il prodotto è immune da difetti originari del processo di fabbricazione e da difetti derivanti dai materiali utilizzati per la fabbricazione medesima. In caso di accertata presenza dei suddetti difetti che dovessero verificarsi durante il periodo di garanzia, **Macom S.r.l.** provvederà alla riparazione, qualora la riparazione non sia possibile o non sia opportuna **Macom S.r.l.** provvederà a fornire un prodotto esente da difetti. La presente Garanzia Convenzionale ha durata di due anni e perde la propria validità automaticamente allo scadere dei 2 anni dalla data di acquisto del prodotto.

La presente Garanzia Convenzionale è esclusa in caso di:

1. Difetti causati da un errato utilizzo del prodotto e/o da una manutenzione non conforme alle prescrizioni contenute nel manuale di istruzioni ed avvertenze fornito unitamente al prodotto.
2. Modifiche, alterazioni, manomissioni del prodotto o delle parti componenti del prodotto.
3. Utilizzo del prodotto con accessori non forniti con il prodotto o non autorizzati da **Macom S.r.l.** o riparazioni da parte di persone non autorizzate da Macom medesima.
4. Utilizzo del prodotto per scopi commerciali o professionali o, comunque, per scopi diversi da quelli indicati da Macom nel manuale di istruzioni ed avvertenze.

La presente garanzia convenzionale é valida esclusivamente in Italia, Repubblica di San Marino e Città del Vaticano. **Macom S.r.l.** declina ogni responsabilità per eventuali danni a persone, animali o cose o all'ambiente derivanti da un utilizzo del prodotto non conforme alle prescrizioni di montaggio, uso e manutenzione contenute nel manuale di istruzioni ed avvertenze che accompagna il prodotto medesimo.

MACOM srl

Via G. da Procida, 10 - 20149 Milano

Tel: +39 02 33 10 76 56 - Fax: +39 02 33 10 45 23

e-mail: info@macomsrl.it - www.macomsrl.it